

# VYSÁVAČ NA POPOL

1000 W, NÁDOBA 15L



CE




Vážený zákazník, ďakujeme Vám za zakúpenie výrobku PROTECO.

**POPIS PRODUKTU**

1. rukoväť
2. spínač - 0/I ON/OFF
3. upevňovacie spony
4. nádoba
5. sacia hadica
6. hliníková koncovka
7. HEPA filter

**MEDZINÁRODNÉ SYMBOLY**

V tomto návode sú popísané medzinárodné bezpečnostné symboly a piktogramy, ktoré môžu byť zobrazené na prístroji. Prečítajte si používateľskú príručku, aby ste sa oboznámili s bezpečnostnými upozoreniami, inštaláciou, prevádzkou a riešením súvisiacimi s údržbou, inštaláciou a čistením si dôkladne prečítajte návod na obsluhu.

		
<p>Spĺňa smernice EÚ.</p>	<p>Pred použitím si pozorne prečítajte návod na obsluhu.</p>	<p>Trieda ochrany II.</p>

TECHNICKÉ PARAMETRE	
TYPOVÉ OZNAČENIE	220 - 240 V ~ 50-60 Hz
NAPÄTIE/FREKVENCIA	1000 W
TRIEDA OCHRANY	II.
OBJEM NÁDOBY	15 L
HMOTNOSŤ	2,9 KG

Obalový materiál je ľahko recyklovateľný. Zlikvidujte ho v súlade s platnými predpismi.

Prísne dodržiavanie návodu na použitie zabezpečí bezpečnú prevádzku.

Pred prvým uvedením vysávača do prevádzky je nevyhnutné prečítať si celý návod na použitie. Dodržiavajte bezpečnostné pokyny.

Túto príručku si uschovajte pre budúce použitie a odovzdajte ju používateľovi pri prenájme prístroja. Spotrebič nie je určený na obchodné, remeselné alebo priemyselné použitie. Výrobca nenesie žiadnu zodpovednosť za škody alebo zranenia spôsobené nedodržaním bezpečnostných pokynov.

## POUŽITIE

### Účel použitia

Vysávač je určený na vysávanie

### Upozornenie!

Nikdy nevysávajte horúci popol. Pred vysávaním nechajte popol vychladnúť aspoň 24 hodín. Vždy po vysávaní vysávač vyprázdnite a vyčistite filter, aby ste predišli nebezpečenstvu požiaru.

### Obmedzenia používania

Nepoužívajte na odsávanie prachu (triedy L, M, H).

Trieda L - nízke riziko pre bežný stavebný prach.

Trieda M - stredné riziko, používa sa najmä na nebezpečný prach z brúsenia dreva

Trieda H - vysoké riziko nebezpečného, karcinogénneho prachu. Azbestový prach je samostatná kategória.

Nevysávajte:

- žeravé alebo horiace uhlíky
- popol, ktorý je horúcejší ako 40°C
- žiadne horľavé látky alebo sadze!
- kvapaliny

**VŠEOBECNÉ BEZPEČNOSTNÉ PREDPISY**

Vysávajú len studený popol z dreva, dreveného uhlia, drevených brikiet alebo peliet.

Dodržiavajte protipožiarne predpisy.

Nedodržanie bezpečnostných predpisov môže spôsobiť úraz elektrickým prúdom, požiar alebo vážne zranenie.

Toto zariadenie nie je určené na používanie deťmi, osobami so zníženými fyzickými, zmyslovými alebo duševnými schopnosťami alebo osobami s nedostatkom skúseností alebo znalostí pokiaľ nie sú pod dohľadom osoby zodpovednej za ich bezpečnosť.

- Nevyťahujte zástrčku zo zásuvky ťahaním za napájací kábel. Na pohyb vysávača používajte iba rukoväť, nie napájací kábel alebo hadicu.
- Pred použitím vysávača skontrolujte, či napätie a frekvencia zodpovedajú hodnotám na typovom štítku.
- V prípade poruchy, poškodenia napájacieho kábla alebo ak vysávač nepoužívate, vyťahnite zástrčku zo zásuvky.
- Nikdy neodpájajte zástrčku zo zásuvky ťahaním za kábel.
- Nikdy nenechávajte vysávač bez dozoru, keď je pripojený k elektrickej sieti alebo v prevádzke.
- Vysávač uchovávajte mimo dosah detí.
- Prívodný kábel vždy vedte tak, aby sa nemohol poškodiť.
- Vysávač nepoužívajte, ak je poškodený napájací kábel.
- Tento vysávač nie je vhodný na vysávanie prachu, ktorý môže byť zdraviu škodlivý.
- Vysávač nikdy nepoužívajte vo výbušnom prostredí.
- Nikdy nepoužívajte vysávač, ak je poškodený alebo má akékoľvek chyby.
- Vysávač používajte len na prácu, na ktorú je určený.
- Používajte len originálne príslušenstvo a náhradné diely.

**SERVIS**

Vysávač môže počas záručnej doby opravovať len autorizované stredisko.

Počas záručnej doby sa vyhňte akýmkoľvek zásahom do konštrukcie alebo zapojenia vysávača! Dôsledkom neoprávneného zásahu je strata záruky. Za neoprávnený zásah sa považuje aj skrátenie, výmena napájacieho kábla alebo výmena zástrčky. **POZOR** - vidlica je neoddeliteľnou súčasťou napájacieho kábla!

Ak sa napájací kábel poškodí, vysávač nepoužívajte a kontaktujte predajcu alebo servisné stredisko. Ak vysávač prestane fungovať, odneste ho na reklamáciu k predajcovi.

**POKYNY PRED POUŽITÍM**

Nevysávajú popol zo zakázaných palív.

Nevysávajú horúce, horiace alebo horľavé predmety alebo látky (napr. uhličky, cigaretové ohorky, drevený prach atď.).

Nevysávajú sadze.

Teplota vysávaného popola nesmie prekročiť 40°C.

Pred vysávaním počkajte aspoň 24 hodín, pred úplným vychladnutím popola.

Pred vysávaním rozsypte popol a uistite sa, že v ňom nie sú horúce uhličky, ktoré by sa mohli v prúde vzduchu znovu vznietiť.

Pred vysávaním popol nikdy nesypete vodou. Tým sa filter upchá.

### **Zapálenie uhlíkov v nádobe vysávača**

Ak sa nádoba zahreje, je pravdepodobné, že sa zapálil uhlík v popole, preto vysávač okamžite vypnite, vytiahnite zástrčku napájacieho kábla zo zásuvky, nechajte ju vonku a okamžite vyberte motorovú jednotku a vyberte filter. Popol vysypte na bezpečné miesto a zalejte ho vodou alebo ho nechajte vychladnúť pod dohľadom.

### **Pripojenie hadice**

Hadica je na oboch koncoch vybavená bajonetovými spojkami. Vložte koncovku do vstupu vysávača a otočením v smere hodinových ručičiek ju zaistíte. Do druhého konca zasuňte hliníkovú koncovku.

### **Vloženie filtra**

Varovanie! Nikdy nepoužívajte vysávač bez filtra!

Umiestnite filter vedľa motorovej jednotky a zaistíte ho sponou. Umiestnite motorovú jednotku na hornú časť nádoby a zaistíte ju pomocou svoriek **(4)**.

### **Sieťové pripojenie**

Pred použitím vysávača skontrolujte, či sieťové napätie a frekvencia zodpovedajú hodnotám uvedeným na typovom štítiku.

Zapínanie a vypínanie vysávača sa vykonáva pomocou kolískového spínača **(2)**.

Pozícia I - Zapnuté **(ON)**

Poloha 0 - Vypnuté **(OFF)**

### **Fúkanie**

Umiestnite saciu hadicu **(5)** pre fúkačací konektor **(8)**.

## **ČISTENIE FILTRA A NÁDOBY**

Pred čistením vysávača vždy vytiahnite zástrčku napájacieho kábla zo zásuvky.

Po každom vysávaní **VŽDY** vyprázdňte nádobu a vyčistite filter.

Nádobu a filter vždy čistite vonku.

Filter vyčistite poklepaním a opatrným omietnutím. Je možné ju tiež vyfúknuť stlačeným vzduchom alebo po omietnutí vysať znečistenú stranu bežným vysávačom.

Pri čistení stlačeným vzduchom vždy vyfúkajte nečistoty z čistej strany filtra, nikdy nie naopak. V opačnom prípade sa nečistoty zatlačia hlboko do filtračnej kazety.

Povrch nádoby a motorovej jednotky čistite navlhčenou handričkou, na čistenie nikdy nepoužívajte rozpúšťadlá ani agresívne látky.

**SKLADOVÁNIE**

Vysávač s dôkladne vyčistenou nádobou skladujte na suchom mieste mimo dosahu detí.

**LIKVIDÁCIA**

Po skončení životnosti odovzdajte zariadenie, príslušenstvo a obal na zberné miesto na recykláciu. Elektrické spotrebiče nepatria do komunálneho odpadu.

Evidenčné číslo výrobcu: 02355/05-ECZ

**INFORMÁCIE**

Spoločnosť PROTECO tools s.r.o. nezodpovedá za škody alebo zranenia spôsobené nesprávnym používaním. Všetky informácie, ilustrácie a špecifikácie sú založené na najnovších informáciách o výrobku, ktoré boli k dispozícii v čase tlače tejto príručky. Na pracovisku sa môžu vyskytnúť faktory, ktoré môžu ovplyvniť hodnoty s trvalými účinkami, ktoré charakterizujú pracovný priestor, ako sú zdroje prachu, hluku atď. Prípustné hodnoty na pracovisku sa môžu v jednotlivých krajinách líšiť. Tieto informácie slúžia používateľovi zariadenia na lepšie posúdenie nebezpečenstiev a rizík. Výrobca si vyhradzuje právo na technické, estetické a funkčné zmeny svojich výrobkov bez predchádzajúceho upozornenia. Je to v súvislosti so snahou výrobcu neustále vyvíjať a inovovať svoje výrobky. Zmeny obrazových, textových informácií a tlačové chyby vyhradené.

**Záručný list**

Razítko a podpis predajcu:

.....

Datum predaja: .....

Záznamy o provedených opravách (dátum, podpis):

1. ....

2. ....

3. ....

4. ....



**VYHLÁSENIE O ZHODE**

---

**Výrobca:** PROTECO náradí s.r.o.  
Radlická 2487/99, 150 00 Praha 5  
Česká republika, IČO: 47453630

**Dodávateľ pre Slovenskú republiku:**

PROTECO náradie s.r.o.  
Blagoevova 9, 851 04 Bratislava – Petržalka, IČO: 50 635 875

**Označenie výrobku: 51.14-VNP-1000-15 - vysávač na popol 1000 W s nádobou 15 L PROTECO**

**Typ výrobku:** MAC205-1000W-15L

**Výrobok:** spĺňa všetky príslušné ustanovenia technických predpisov, tj Predmetných smerníc Európskych spoločenstiev.

**Pri posúdení zhody boli použité nasledovné normy:**

EN 55014-1:2017+A11:2020  
EN 55014-2:2015  
EN 61000-3-2:2019  
EN 61000-3-3:2013+A1:2019  
EN 60335-2-2:2010+A11:2012+A1:2013  
EN 60335-1:2012+A11:2014+AC:2014+A13:2017+A1:2019+A2:2019+A14:2019+A15:2021  
EN 62233:2008+AC:2008  
EK 498-11:2011  
AfPS GS 2019:01 PAK  
Hlučnosť 80 dB(A)

**Posúdenie zhody bolo vykonané:** Intertek Deutschland, Stangenstrasse 1, 70771 Leinfelden- Echterdingen, Germany v spolupráci s EPT service Co.,Ltd. Hangzhou Branch, Room 301-307, 3/F, Binjiang Distr. Hangzhou, Zhejiang, China.

Na základe test reportov a certifikátov: 21HZH1769-01, 210600946HZH-001-PAH, 210600946HZH-001, EFHZ20111173-CG-01, 210600947HZH-001.

Posledné dvojčísle roku v ktorom bolo označenie CE na výrobok umiestnené: 22

Osoba poverená kompletáciou technickej dokumentácie: Libor Knap  
Podbrzezí 63  
518 03

V Bratislave, dňa 19.01.2022



Libor Knap  
Konateľ spoločnosti  
PROTECO náradie s.r.o.  
Blagoevova 9  
Bratislava-mestská časť Petržalka 851 04  
IČ: 50635875 DIČ: 2120403230  
IČ DPH: SK2120403230



Dodávateľ pre SK:  
PROTECO náradie s.r.o.  
Blagoevova 9, Bratislava - Petržalka 851 04  
[www.proteco-naradie.sk](http://www.proteco-naradie.sk)