

PROTECO®

**VYSÁVAČ NA POPOL
600W S NÁDOBOU 10 L**

**VYSÁVAČ NA POPOL
1000W S NÁDOBOU 15 L**



CE

PROTECO®

5114VNP060010




5114VNP100015



1. rukoväť
2. spínač - 0/I ON/OFF
3. upevňovacie spony
4. nádoba
5. sacia hadica
6. hliníková koncovka
7. HEPA filter (pouze pro výrobek 5114VNPO60015)
8. foukací konektor
9. bavlněný filtr (pouze pro výrobek 5114VNPO60010)

MEDZINÁRODNÉ SYMBOLY

Tento návod na obsluhu popisuje medzinárodné bezpečnostné symboly a piktogramy, ktoré môžu byť na prístroji vyobrazené. Prečítajte si návod, aby ste sa zoznámili s bezpečnostnými upozoreniami, montážou, obsluhou a odstraňovaním porúch. Pred prvým uvedením do prevádzky a pred všetkými prácami spojenými s údržbou, montážou a čistením, si dôkladne prečítajte návod na obsluhu.

		
Zodpovedá smerniciam EÚ.	Pred použitím si pozorne preštudujte návod na použitie.	Trieda ochrany II.

Vážený zákazník, ďakujeme Vám, že ste si zakúpili výrobok značky PROTECO.
Pôvodný návod na použitie pre vysávač na popol.

TECHNICKÉ PARAMETRE		
TYPOVÉ OZNAČENIE	5114VNP060010	5114VNP100015
NAPÄTIE / FREKVENCIA	220-240 V - 50-60 Hz	220-240 V - 50-60 Hz
PŔÍKON	600 W	1000 W
TRIEDA OCHRANY	II.	II.
OBJEM NÁDOBY	10 L	15 L
HMOTNOSŤ	2 KG	2,8 KG

Obalový materiál je ľahko recyklovateľný. Likvidujte ho v súlade s platnými predpismi.

Dôsledné dodržiavanie návodu na použitie Vám zabezpečí bezpečnú prevádzku.

Je nutné, aby ste sa s návodom v plnom rozsahu zoznámil skôr, ako vysávač uvediete prvýkrát do prevádzky. Dodržiavajte bezpečnostné pokyny.

Uschovajte tento návod pre ďalšie použitie a pri zapožičaní prístroja ho odovzdajte užívateľovi. Vysávač je určený iba pre domáce použitie. Prístroj nie je určený na profesionálne, remeselnícke alebo priemyselné použitie. Výrobca nenesie žiadnu zodpovednosť za škody a úrazy vzniknuté v dôsledku nedodržania bezpečnostných pokynov.

POUŽITIE

Účel použitia

Vysávač je určený pre vysávanie studeného popola z krbov, kachlí, grilov.



UPOZORNENIE!

Nikdy nevysávajte horúci popol. Pred vysávaním počkajte aspoň 24 hodín, aby popol vychladol.

Vysávač vždy bezprostredne po vysávaní vyprázdňte a vyčistite filter, aby sa zabránilo nebezpečenstvu vzniku požiaru.

Obmedzenie použitia

Nepoužívajte na vysávanie prachu (triedy prachu L, M, H).

Trieda L - nízke riziko pre bežný prach v stavebníctve.

Trieda M - stredné riziko, použitie prevažne na nebezpečný prach vznikajúci pri brúsení dreva.

Trieda H - vysoké riziko nebezpečného, karcinogénneho prachu. Samostatnou kategóriou je potom azbestový prach.

Nevysávajte:

- žeravé alebo horiace uhličky.
- popol ktorý je teplejší ako 40°C.
- žiadne horľavé látky ani sadze!
- kvapaliny

VŠEOBECNÉ BEZPEČNOSTNÉ PREDPISY

Vysávajte len studený popol z dreva, dreveného uhlia, drevených briekiet alebo peliet.

Dodržiujte požiarne bezpečnostné predpisy.

Nedodržaním bezpečnostných predpisov, môže dôjsť k úrazu elektrickým prúdom, požiaru alebo vážnemu zraneniu.

Tento prístroj nie je určený pre použitie deťmi, osobami so zníženými fyzickými, zmyslovými alebo duševnými schopnosťami, alebo osobami s nedostatkom skúseností a znalostí, pokiaľ nie sú pod dozorom osoby zodpovednej za ich bezpečnosť.

- Nevyťahujte vidlicu zo zásuvky ťahom za prírodný kábel. Na premiestňovanie vysávača používajte iba držadlo, nie prírodný kábel alebo hadicu.
- Pred pripojením vysávača skontrolujte, či napätie a frekvencia elektrickej siete zodpovedá hodnotám uvedeným na výrobnom štítku.
- Vytiahnite vidlicu zo zásuvky pokiaľ dôjde k poruche, poškodeniu prírodného kábla alebo ak s vysávačom nepracujete.
- Nikdy neodpájajte vidlicu zo zásuvky ťahom za kábel.
- Nikdy nenechávajte vysávač bez dozoru ak je pripojený k sieti alebo je v prevádzke.
- Udržujte vysávač mimo dosahu detí.
- Prírodný kábel vedte vždy tak, aby nemohlo dôjsť k jeho poškodeniu.
- Nepoužívajte vysávač, ak je poškodený prírodný kábel.
- Tento vysávač nie je vhodný pre vysávanie prachov, ktoré môžu byť škodlivé pre zdravie.
- Vysávač nikdy nepoužívajte vo výbušnom prostredí.
- Vysávač nikdy nepoužívajte, ak je poškodený alebo vykazuje akúkoľvek závalu.
- Používajte vysávač iba na výkon práce, pre ktorú bol navrhnutý.
- Používajte len originálne príslušenstvo a náhradné diely.

SERVIS

Vysávač v záručnej dobe smie byť opravovaný iba v autorizovanom servisnom stredisku.

Vyvarujte sa akýchkoľvek zásahov do konštrukcie alebo elektroinštalácie vysávača v záručnej dobe !! Dôsledkom neoprávneného zásahu je strata záruky. Ako neoprávnený zásah je považované tiež skracovanie, výmena prírodného kábla alebo výmena vidlice. POZOR - vidlica je neoddeliteľnou súčasťou prírodného kábla!

Pokiaľ dôjde k poškodeniu prírodného kábla vysávača nepoužívajte a kontaktujte svojho predajcu alebo servisné stredisko.

Pokiaľ vysávač prestane fungovať, odovzdajte ho k reklamácii svojmu obchodníkovi.

POKYNY PRED POUŽITÍM

Nevysávajte popol zo zakázaných palív.

Nevysávajte horúce, horiace alebo horľavé predmety alebo látky (napr. žeravé uhlíky, ohorky cigariet, drevený prach atď.).

Nevysávajte sadze.

Teplota vysávaného popola nesmie prekročiť 40°C.

Pred vysávaním počkajte aspoň 24 hodín kým popol úplne vychladne.

Popol pred vysávaním rozhrňte a presvedčte sa, že sa v ňom nenachádzajú žiadne žeravé uhlíky ktoré by mohli pri vysávaní v prúde vzduchu opäť vzplanúť.

Popol pred vysávaním nikdy nekropte vodou. Došlo by k zalepeniu filtra.

Vznietenie uhlíkov v nádobe vysávača

Ak sa nádoba zahreje je pravdepodobné, že došlo k vznieteniu uhlíkov v popole, preto ihneď vysávač vypnite, vytiahnite vidlicu prírodného kábla zo zásuvky, vyneste ho von, a bezodkladne zložte motorovú jednotku a vyberte filter. Vysypte popol na bezpečné miesto a zalejte ho vodou alebo ho nechajte pod dohľadom vychladnúť.

Pripojenie hadice

Hadica je opatrená na oboch koncoch bajonetovými koncovkami. Koncovku zasuňte do vstupného otvoru vysávača a pootočením v smere hodinových ručičiek ju zaistíte. Do druhého konca zasuňte hliníkovú koncovku.

Vloženie filtra



UPOZORNENIE! Nikdy nepoužívajte vysávač bez filtra!

Pro model 5114VNP060010

Filter (9) položte na nádobu. Po zanesení filtra by došlo k jeho deformácii a prisatiu k nasávaciemu otvoru turbíny.

Pro model 5114VNP100015

Filter (7) umiestite k motorovej jednotke a zaistíte sponou. Na vysávač položte motorovú jednotku a zaistíte ju sponami (4).

Pripojenie k sieti

Pred pripojením vysávača skontrolujte, či napätie a frekvencia elektrickej siete zodpovedá hodnotám uvedeným na výrobnom štítku.

Zapnutie a vypnutie vysávača sa vykonáva kolískovým spínačom (2).

Poloha I. - zapnuté (**ON**)

Poloha 0. - vypnuté (**OFF**)

Foukání

Umístíte sací hadici (5) na foukací konektor (8).

ČISTENIE FILTRA A NÁDOBY

Pred čistením vysávača vždy vytiahnite vidlicu prírodného kábla zo zásuvky.

Po každom vysávaní **VŽDY** vyprázdnite nádobu a vyčistite filter.

Nádobu a filter čistíte vždy vonku.

Filter vyčistíte trasením a opatrným ometením. Je možné ho tiež vyfúkať stlačeným vzduchom, alebo po ometení znečistenú stranu vysať klasickým vysávačom.

Pri čistení stlačeným vzduchom vždy vyfukujte nečistoty smerom od čistej strany filtra nikdy nie naopak. V opačnom prípade by došlo k zatlačeniu nečistôt hlboko do filtračnej vložky.

Povrch nádoby a motorovej jednotky čistíte navlhčenou textilnou utierkou. Nikdy na čistenie nepoužívajte rozpúšťadlá alebo agresívne látky.

SKLADOVANIE

Vysávač uskladňujte s vyčistenou nádobou v suchom prostredí mimo dosahu detí.

LIKVIDÁCIA

Po ukončení životnosti prístroj, príslušenstvo a obal odovzdajte v súlade s požiadavkami na ochranu životného prostredia do recyklačnej zberne.

Elektrické prístroje nepatria do komunálneho odpadu.



Evidenčné číslo výrobcu: 02355/05-ECZ

INFORMÁCIE

Firma PROTECO náradí s.r.o. nie je zodpovedná za škody alebo zranenia spôsobené nesprávnym používaním.

Všetky informácie, vyobrazenia a špecifikácie sa zakladajú na najnovších informáciách o výrobku, ktoré boli k dispozícii v čase vytlačenia tohto návodu.

Na pracovnom mieste sa môžu vyskytnúť faktory, ktoré môžu ovplyvniť hodnoty, majúce trvalé účinky, charakterizujúce pracovný priestor ako sú zdroje prachu, hluku atď.

Prípustné hodnoty na pracovnom mieste môžu byť tiež rôzne v jednotlivých krajinách.

Informácie slúžia užívateľovi zariadenia k lepšiemu zhodnoteniu nebezpečenstva a rizík.

Výrobca si vyhradzuje právo na technické, estetické a funkčné zmeny svojich výrobkov bez predchádzajúceho upozornenia. Je to v súvislosti so snahou výrobcu o neustály vývoj a inováciu svojich výrobkov.

Zmeny obrazové a textové informácie a tlačové chyby vyhradené.

VYHLÁSENIE O ZHODE

Výrobca: PROTECO náradí s.r.o.
Radlická 2487/99, 150 00 Praha 5
Česká republika, IČO: 47453630

Dodávateľ pre Slovenskú republiku:

PROTECO náradie s.r.o.
Blagoevova 9, 851 04 Bratislava – Petržalka, IČO: 50 635 875

Označenie výrobku:

51.14-VNP-0600-10 - vysávač na popol 600 W s nádobou 10 L PROTECO
51.14-VNP-1000-15 - vysávač na popol 1000 W s nádobou 15 L PROTECO

Typ výrobku: MWA503C-10L-600W
MWA502C-15L-1000WA

Výrobok: spĺňa všetky príslušné ustanovenia technických predpisov, tj Predmetných smerníc Európskych spoločstiev.

Pri posúdení zhody boli použité nasledovné normy:

EN 55014-1:2017
EN 55014-2:2015
EN 61000-3-2:2014
EN 61000-3-3:2013
EN 60335-2-2:2010+A11:2012+A1:2013
EN 60335-1:2012+A11:2014+AC:2014+A13:2017+A1:2019+A14:2019+A2:2019
EN 62233:2008

Posúdenie zhody bolo vydané na základe skúšok vykonaných skúšobňou:

Intertek Testing Services Shanghai, Building No.86, 1198 Qinzhou Road (North), Caohejing Development Zone, Shanghai 200233, China,

Čísła reportov a CE : 160400465SHA-001/A1/A2, 190700547SHA-001, 200301006SHA-V1, 160400467SHA -001/Amd2, 200301004SHA-V1, 150900663SHA-001/A1, 1500900633SHA-EMF01, 200301005SHA-V1, 150900664SHA-001, 150900664SHA-001+A1, 200301008SHA-V1, 160400467SHA-001/A1/A.

Posledné dvojčísle roku v ktorom bolo označenie CE na výrobok umiestnené: 20

Osoba poverená kompletáciou technickej dokumentácie: Libor Knap
Podbrezí 63
518 03

V Bratislave, dňa 08.07.2020



Libor Knap
Konateľ spoločnosti
PROTECO náradie s.r.o.
Blagoevova 9
Bratislava-mestská časť Petržalka 851 04
IČ: 50635875 DIČ: 2120403230
IČ DPH: SK2120403230

ZÁRUČNÝ LIST

Pečiatka a podpis predajcu:

.....

Dátum predaja:

Záznamy o vykonaných opravách (dátum, podpis):

1.

2.

3.

PROTECO®



Dodávateľ pre Slovenskú republiku:
PROTECO náradie s.r.o.
Blagoevova 9, 851 04 Bratislava - Petržalka
www.proteco-naradie.sk

PROTECO®