



PROTECO®




ŠKRABKA NA L'AD 3V1 (škrabanie, čistenie, leštenie)

51.05-SE-3V1



CE



VŠEOBECNÉ POKYNY

- Pred každým použitím prístroj plne nabite.
- Zmena farby nabitia z ,červenej' na ,zelenú' znamená úplné nabitie.
- Používajte iba originálne nabíjačky mobilných telefónov.



ZOBRAZENIE PRIPOJENIA



Elektrická škrabka na sklo

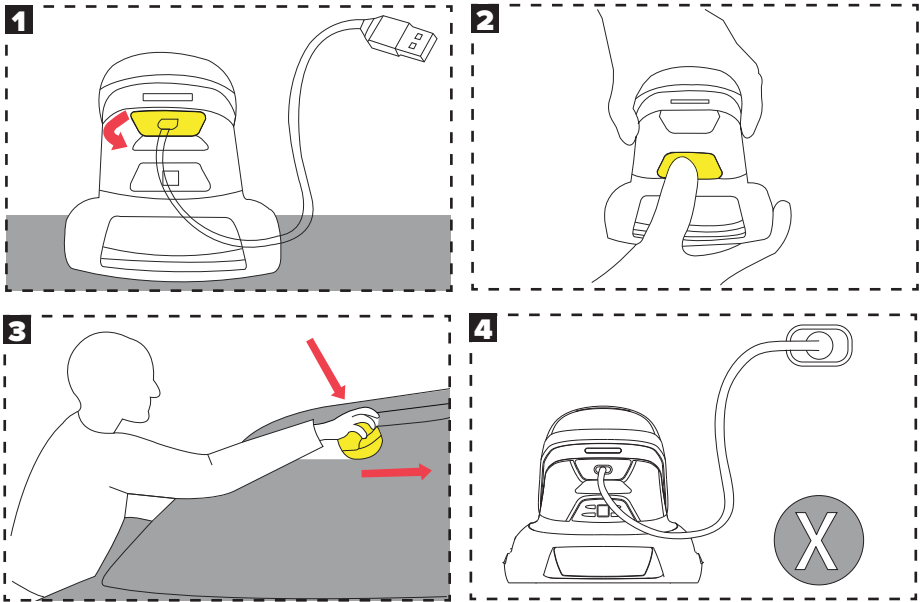
Elektrická leštička

Elektrická kefa

TECHNICKÉ SPECIFIKACIE


Typové označenie	51.05-SE-3V1
Kapacita batérie	2 x 2200 mAh
Prúd	5V, 1A
Napätie	3,7 V * 2
Funkcia výrobku	Odstranění ledu, leštění, čištění
Veľkosť leštiaceho kotúča	100 mm
Hmotnosť	0,6 kg

BEZPEČNÉ POUŽÍVANIE



1. Pred každým použitím prístroj úplne nabite.
2. Pri zapínaní stroja pomocou hlavného vypínača dbajte na to, aby ste netlačili vypínač súčasne. Mohlo by dôjsť k neočakávanému spusteniu.
3. Stroj položte na povrch, ktorý sa má opracovať, a ľahkým zatlčením ho spustíte. Najmä pri škrabaní ľadu škrabte vždy jedným smerom. Škrabanie tam a späť by mohlo poškodiť povrch skla.
4. Pri nabíjaní nechajte stroj vždy vypnutý.

VYUŽITIE KOTÚČOV



Elektrická škrabka na sklo

Na jednoduché odstránenie aj odolného ľadu na sklách vozidla.



Elektrická kefa

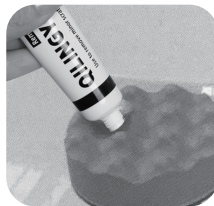
Môže sa používať na čistenie auta, podlahy, sedadiel atď.



Elektrická leštička


Môže sa používať na leštenie, voskovanie laku a kožených sedadiel.

AKO NAVOSKOVÁŤ AUTOMOBIL?



- Najprv je potrebné umyť a dekontaminovať lak vozidla
- Po umytí vozidla naneste na leštiaci kotúč potrebné množstvo vosku. Alebo použite leštiaci kotúč na namáčanie vosku.
- Zapnite hlavný vypínač na zadnej strane, prítlačte leštiaci kotúč na lak a stlačením vypínača rozotrite vosk (hlĺbka deformácie leštiaceho kotúča by nemala presiahnuť 1/3. Príliš veľký tlak spôsobí prehriatie škrabky a môže poškodiť lak.
- Po voskovaní vypnite hlavný spínač, aby ste zabránili náhodnému spusteniu.
- Po určitom čase (uvedenom výrobcom vosku) zotrite vosk z laku vozidla pomocou handričky z mikrovĺákna, čím voskovanie ukončíte.

AKO ODSTRÁNIŤ ĽAHKÉ A STREDNÉ ŠKRABANCE?



- Táto metóda je účinná pri ľahkých a stredne ťažkých škrabancoch bez odhalenia základného náteru (škrabance s odhaleným základným náterom možno opraviť len lakovaním).
- Poškriabaný povrch najprv očistíte od nečistôt, aby ste zabránili ďalšiemu poškriabaniu povrchu.
- Potom na škrabance naneste primerané množstvo leštiacej pasty. Zapnite hlavný vypínač, leštiaci kotúč pritlačte šikmo k leštenému povrchu a stlačením spínača spustíte stroj. Pohybom tam a späť leštíte, kým nezmiznú škrabance. (Dlhé zotrvanie na jednom mieste spôsobuje zahrievanie a môže spôsobiť poškodenie laku).
- Po dokončení leštenia vypnite hlavný vypínač, aby ste zabránili náhodnému spusteniu.

LIKVIDÁCIA

Po skončení životnosti odovzdajte zariadenie, príslušenstvo a obal na zberné miesto na recykláciu.

Elektrické spotrebiče nepatria do komunálneho odpadu.

Registračné číslo výrobcu: 02355/05-ECZ



INFORMACE

Spoločnosť PROTECO náradie s.r.o. nezodpovedá za škody alebo zranenia spôsobené nesprávnym používaním.

Všetky informácie, ilustrácie a technické údaje vychádzajú z najnovších informácií o výrobku, ktoré boli k dispozícii v čase tlače tohto návodu. Na pracovisku sa môžu vyskytnúť faktory, ktoré môžu ovplyvniť hodnoty, ktoré majú trvalý vplyv charakterizujúci pracovný priestor, ako sú zdroje prachu, hluku a pod.

Prípustné hodnoty na pracovisku sa tiež môžu v jednotlivých krajinách líšiť.

Výrobca si vyhradzuje právo na technické, estetické a funkčné zmeny svojich výrobkov bez predchádzajúceho upozornenia. Je to v súvislosti so záväzkom výrobcu neustále vyvíjať a inovovať svoje výrobky.

Zmeny obrázkov, textových informácií a tlačových chýb vyhradené.

ZÁRUČNÝ LIST**PEČIATKA A PODPIS PREDAJCU****DÁTUM PREDAJA** [] [] [] [] [] [] [] [] [] []**ZÁZNAMY O PROVEDENÝCH OPRAVÁCH:**

VYHLÁSENIE O ZHODE**VYHLÁSENIE O ZHODE**

Výrobca: PROTECO náradí s.r.o.
Radlická 2487/99, 150 00 Praha 5
Česká republika, IČO: 47453630

Dodávateľ pre Slovenskú republiku:

PROTECO náradie s.r.o. Blagoevova 9, 851 04 Bratislava – Petržalka, IČO: 50 635 875

Výrobek: 51.05-SE-3V1 škrabka elektrická na ľad 3v1 (škrabanie, čistenie, leštenie)

Typ: AD-04349

Výrobok: spĺňa všetky príslušné ustanovenia technických predpisov, tj Predmetných smerníc Európskych spoločností.

Pri posúdení zhody boli použité nasledovné normy:

EN IEC 55014-1:2021
EN IEC 55014-2:2021
AfPS GS 2014:01

Posúdenie zhody bolo vydané na základe skúšok vykonaných skúšobňou:

TÜV SÜD Product Service GmbH, Ridlerstrasse 65, 80339 Munich, Nemecko a TÜV SÜD Certification and Testing Co.,Ltd No.10 Huaxia Road, Dongting, Wuxi, 214100 P.R.China.

Na základe certifikátov a test reportov: 4830022373400, E8A 119179 0001, 483002319970

Posledné dvojčísle roku v ktorom bolo označenie CE na výrobok umiestnené: 24

Osoba poverená kompletáciou technickej dokumentácie: Libor Knáp
Podbřeží 63
518 03

V Bratislave, dňa 13.10.2023




Libor Knáp
Konateľ spoločnosti



PROTECO náradie s.r.o.
Blagoevova 9
Bratislava-mestská časť Petržalka 851 04
IČ: 50635875 DIČ: 2120403230
IČ DPH: SK2120403230



 **PROTECO**®



Dodávateľ pre SK:
PROTECO náradie s.r.o.
Blagoevova 9
Bratislava - Petržalka 851 04
www.proteco-naradie.sk



SPOLAHLIVÉ NÁRADIE, KTORÉ VYDRŽÍ

